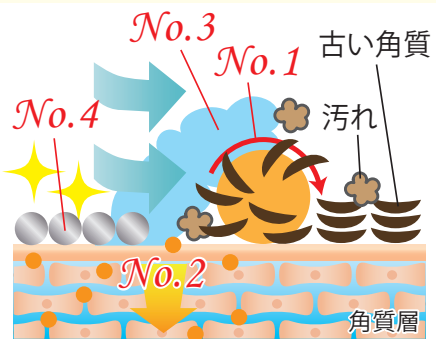


# 足裏角質せっけん

## ゴシゴシ洗えて、気持ちいい!!

しっとり  
つるん



### 足裏ツルツルになれる4つのポイント

No.1 **ゴロゴロ入ったあんず種子で  
角質をしっかりと除去!**

細かく粉碎したあんず種子が、スクラブ作用。ネットに入れた石鹸でくるくると直接マッサージすることで厚くなった角質を除去してくれま

No.2 **洗いながらスキンケアも  
しっとり潤いを保つ**

ヒアルロン酸 コラーゲン

No.3 **たっぷりと細かい泡で  
ニオイの元をすっきり!**

泡立てネット付

ネットに入れたまま  
使える&保管できる!




No.4 **専用石けんで清潔に  
銀イオン配合**

制汗剤によく使用される銀イオン。足裏専用の石けんで、ニオイの元となる汚れや古い角質を取り除けます。毎日清潔に保つことで、あの気持ちいい思いからもサ

Step 1 **ネットに  
入れる**

石けんを付属のネットに入れて、ぬるま湯を加えま



Step 2 **よく  
泡立てる**

ネットと石けんをこすり合わせて、よく泡立てます。



Step 3 **そのまま  
洗う**

かかとを中心に、優しくくるくるとマッサージするように擦り、残った泡で指の間をしっかりと洗いま



Step 4 **しっかり  
洗い流す**

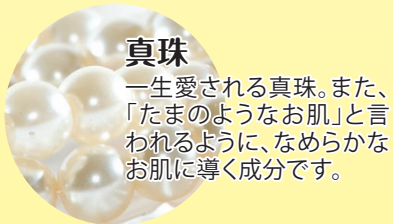
ぬるま湯で、キレイに洗い流してください。



**ローズウォーター**  
花びらを水蒸気で蒸し、その蒸気を冷却して抽出。バラの美容成分が溶け込んだ香り高い美容水



**グレープフルーツ**  
ピーリングで有名なグレープフルーツですが、お肌を柔らかく整え、古い角質の除去を助けます。



**真珠**  
一生愛される真珠。また、「たまのようなお肌」と言われるように、なめらかなお肌に導く成分です。



**ベントナイト**  
毛穴用洗顔に使用されている成分で、汚れを吸着する作用があります。特に汚れによるニオイが気になる



**エチケット成分**  
マリンシルト・茶葉エキス・カキタンニンを配合し、気になるエチケットに対応した男性にもおすすめの石



「**ティアラローズの香り**」  
リラックスしたい人に



「**グレープフルーツの香り**」  
スツキリしたい人に



「**グリーンシャボンの香り**」  
さわやかになりたい人に



「**ハーブミントの香り**」  
リフレッシュしたい人に



「**ブラックミントの香り**」  
超スツキリしたい人に